



Statistische Berichte

Bauhauptgewerbe in Bayern im September 2025



E II 1/E III 1 m 9/2025
Hrsg. im November 2025
Bestellnr. E2100C 202509

Zeichenerklärung

- 0 mehr als nichts, aber weniger als die Hälfte der kleinsten in der Tabelle nachgewiesenen Einheit
- nichts vorhanden oder keine Veränderung
- / keine Angaben, da Zahlen nicht sicher genug
- Zahlenwert unbekannt, geheimzuhalten oder nicht rechenbar
- ... Angabe fällt später an
- X Tabellenfach gesperrt, da Aussage nicht sinnvoll
- () Nachweis unter dem Vorbehalt, dass der Zahlenwert erhebliche Fehler aufweisen kann
- p vorläufiges Ergebnis
- r berichtigtes Ergebnis
- s geschätztes Ergebnis
- D Durchschnitt
- ≙ entspricht

Auf- und Abrunden

Im Allgemeinen ist ohne Rücksicht auf die Endsummen auf- bzw. abgerundet worden. Deshalb können sich bei der Summierung von Einzelangaben geringfügige Abweichungen zu den ausgewiesenen Endsummen ergeben. Bei der Aufgliederung der Gesamtheit in Prozent kann die Summe der Einzelwerte wegen Rundens vom Wert 100 % abweichen. Eine Abstimmung auf 100 % erfolgt im Allgemeinen nicht.

Publikationsservice

Das Bayerische Landesamt für Statistik veröffentlicht jährlich über 400 Publikationen. Das aktuelle Veröffentlichungsverzeichnis ist im Internet als Datei verfügbar, kann aber auch als Druckversion kostenlos zugesandt werden.


Kostenlos

ist der Download der meisten Veröffentlichungen, z.B. von Statistischen Berichten (PDF- oder Excel-Format).

Kostenpflichtig

sind alle Printversionen (auch von Statistischen Berichten), Datenträger und ausgewählte Dateien (z.B. von Verzeichnissen, von Beiträgen, vom Jahrbuch).

Publikationsservice

 Alle Veröffentlichungen sind im Internet verfügbar unter www.statistik.bayern.de/produkte

Impressum

Statistische Berichte

bieten in tabellarischer Form neuestes Zahlenmaterial der jeweiligen Erhebung. Dieses wird, soweit erforderlich, methodisch erläutert und kurz kommentiert.

Herausgeber, Druck und Vertrieb

Bayerisches Landesamt für Statistik
Nürnberger Straße 95
90762 Fürth

Papier

Gedruckt auf umweltfreundlichem Papier, chlorfrei gebleicht.

Vertrieb

E-Mail vertrieb@statistik.bayern.de
Telefon 0911 98208-6311
Telefax 0911 98208-96638

Auskunftsdienst

E-Mail info@statistik.bayern.de
Telefon 0911 98208-6563
Telefax 0911 98208-96563

© **Bayerisches Landesamt für Statistik, Fürth 2025**
Vervielfältigung und Verbreitung, auch auszugsweise, mit Quellenangabe gestattet.

Hinweis: Diese Druckschrift wird im Rahmen der Öffentlichkeitsarbeit der Bayerischen Staatsregierung herausgegeben. Sie darf weder von Parteien noch von Wahlwerbern oder Wahlhelfern im Zeitraum von fünf Monaten vor einer Wahl zum Zwecke der Wahlwerbung verwendet werden. Dies gilt für Landtags-, Bundestags-, Kommunal- und Europawahlen. Missbräuchlich ist während dieser Zeit insbesondere die Verteilung auf Wahlveranstaltungen, an Informationsständen der Parteien sowie das Einlegen, Aufdrucken und Aufkleben parteipolitischer Informationen oder Werbemittel. Untersagt ist gleichfalls die Weitergabe an Dritte zum Zwecke der Wahlwerbung. Auch ohne zeitlichen Bezug zu einer bevorstehenden Wahl darf die Druckschrift nicht in einer Weise verwendet werden, die als Parteinahme der Staatsregierung zugunsten einzelner politischer Gruppen verstanden werden könnte. Den Parteien ist es gestattet, die Druckschrift zur Unterrichtung ihrer eigenen Mitglieder zu verwenden.

Inhaltsverzeichnis

| | |
|----------------------|---|
| Vorbemerkungen | 4 |
|----------------------|---|

Auszug aus der Klassifikation der Wirtschaftszweige, Ausgabe 2008 (WZ 2008)

| | |
|--|---|
| Verzeichnis der Wirtschaftszweige im Bauhauptgewerbe | 5 |
|--|---|

Monatliche Ergebnisse im Bauhauptgewerbe in Bayern im September 2025 Betriebe von rechtlichen Einheiten mit 20 oder mehr tätigen Personen

| | |
|--|----|
| 1. Betriebe, tätige Personen, Entgelte, geleistete Arbeitsstunden und baugewerblicher Umsatz im Bauhauptgewerbe in Bayern | 6 |
| 2. Betriebe, tätige Personen, geleistete Arbeitsstunden, Entgelte und baugewerblicher Umsatz im Bauhauptgewerbe in Bayern nach Wirtschaftszweigen | 7 |
| 3. Betriebe, tätige Personen und Entgelte im Bauhauptgewerbe in Bayern nach Kreisen | 8 |
| 4. Geleistete Arbeitsstunden im Bauhauptgewerbe in Bayern nach Bausparten und Regierungsbezirken | 10 |
| 5. Baugewerblicher Umsatz im Bauhauptgewerbe in Bayern nach Bausparten und Regierungsbezirken | 10 |
| 6. Auftragseingänge im Bauhauptgewerbe in Bayern nach Bausparten und Regierungsbezirken | 10 |
| 7. Geleistete Arbeitsstunden im Bauhauptgewerbe in Bayern nach ausgewählten Bausparten und Kreisen | 11 |
| 8. Baugewerblicher Umsatz im Bauhauptgewerbe in Bayern nach ausgewählten Bausparten und Kreisen | 13 |
| 9. Auftragseingänge im Bauhauptgewerbe in Bayern nach ausgewählten Bausparten und Kreisen | 15 |
| 10. Wertindizes der Auftragseingänge und Auftragsbestände im Bauhauptgewerbe in Bayern | 17 |
| 11. Bauproduktionsindex im Bauhauptgewerbe in Bayern | 18 |

Vorbemerkungen

Die Statistiken des Baugewerbes umfassen Daten über das Bauhaupt- und das Ausbaugewerbe. Die Zuordnung der Meldeeinheiten zum Bauhauptgewerbe bzw. zum Ausbaugewerbe erfolgt nach dem Schwerpunkt der wirtschaftlichen Tätigkeit anhand der „Klassifikation der Wirtschaftszweige, Ausgabe 2008 (WZ 2008)“. Die WZ 2008 baut rechtsverbindlich auf der statistischen Systematik der Wirtschaftszweige in der Europäischen Gemeinschaft (NACE Rev. 2) auf, die mit der Verordnung (EG) Nr. 1893/2006 des Europäischen Parlaments und des Rates vom 20. Dezember 2006 veröffentlicht wurde, und ihrerseits auf der Internationalen Systematik der Wirtschaftszweige (ISIC Rev. 4) der Vereinten Nationen basiert.

Im Sinne des Gesetzes über die Statistik im Produzierenden Gewerbe (ProdGewStatG) zählen zum Wirtschaftssektor **Bauhauptgewerbe** die Gruppen 41.2 "Bau von Gebäuden", 42.1 "Bau von Straßen und Bahnverkehrsstrecken", 42.2 "Leitungstiefbau und Kläranlagenbau", 42.9 "Sonstiger Tiefbau", 43.1 "Abbrucharbeiten und vorbereitende Baustellenarbeiten" und 43.9 "Sonstige spezialisierte Bautätigkeiten".

Der **Monatsbericht im Bauhauptgewerbe**, kurz auch als Bauberichterstattung bezeichnet, ist eine Teilerhebung und wird bundesweit bei den Baubetrieben von höchstens 15 000 rechtlichen Einheiten des Bauhauptgewerbes sowie bei Baubetrieben anderer rechtlicher Einheiten, jeweils ohne ausbaugewerbliche Betriebe, monatlich durchgeführt. Die rechtliche Einheit ist die kleinste selbstständige Einheit, die aus handels- und/oder steuerrechtlichen Gründen Bücher führt. In der deutschen amtlichen Statistik wurde das Unternehmen bis einschließlich Berichtsjahr 2017 mit der rechtlichen Einheit gleichgesetzt. Mit Anwendung der EU-Unternehmensdefinition ab Berichtsjahr 2018 können die beiden Begriffe in der Ergebnisdarstellung nicht mehr synonym verwendet werden. Detaillierte Informationen zum Sachverhalt finden sich unter www.statistikportal.de/unternehmen-gewerbeanzeigen-und-insolvenzen/unternehmensbegriff.

Beim Monatsbericht im Bauhauptgewerbe werden grundsätzlich alle Betriebe des Bauhauptgewerbes von rechtlichen Einheiten mit 20 oder mehr tätigen Personen erfasst, wobei die Anzahl tätiger Personen Ende Juni des vorausgehenden Berichtsjahres maßgebend ist. Die Erhebung dient der kurzfristigen Beurteilung der konjunkturellen Lage des Baemarktes. Darüber hinaus wird sie auch zur Berechnung der Produktionsindizes im Baugewerbe und der Auftragseingangsindizes verwendet. Die Erhebung stellt damit unverzichtbare Unterlagen für die Arbeit der gesetzgebenden Körperschaften, der Bundes- und Landesregierung, der Bau- und Handwerksverbände, den Kammern sowie auch dem Statistischen Amt der Europäischen Union (Eurostat) zur Verfügung und ist damit eine unentbehrliche Grundlage für zahlreiche Entscheidungen auf dem Gebiet der gesamten Wirtschaftspolitik, insbesondere der Baupolitik.

Begriffsbestimmungen

Arbeitsstunden: Alle auf Baustellen, Bauhöfen und in Werkstätten im Bundesgebiet von den tätigen Personen tatsächlich geleisteten Stunden ohne diejenigen für Bürotätigkeiten.

Auftragsbestand: Wert aller am Ende des Berichtsquartals vorliegenden, akzeptierten und nicht ausgeführten Bauaufträge entsprechend der Verdingungsordnung für Bauleistungen (VOB).

Auftragseingang: Die im abgelaufenen Kalendermonat neu eingegangenen und vom Betrieb fest akzeptierten Bauaufträge entsprechend der VOB.

Betriebe: Örtlich getrennte Niederlassungen von rechtlichen Einheiten. Dazu zählen Haupt- und selbstständige Zweigniederlassungen sowie rechtliche Einheiten mit nur einem Betrieb.

Entgelte: Summe der lohnsteuerpflichtigen Bruttobezüge (Bar- und Sachbezüge), der Vergütungen für gesetzliche Feiertage, Urlaub, Krankheit sowie der Arbeitgeberzulagen gemäß Vermögensbildungstarifverträgen ohne Arbeitgeberanteil zur Sozialversicherung.

Tätige Personen: Zu den tätigen Personen zählen tätige Inhaberinnen und Inhaber, tätige Mitinhaberinnen und Mitinhaber, unbezahlt mithelfende Familienangehörige, soweit diese mindestens 55 Stunden im Monat im Betrieb tätig sind, Personen, die in einem Arbeitsverhältnis zum Betrieb stehen, sowie Personen mit Altersteilzeitregelungen.

Umsatz (ohne Umsatzsteuer): Als baugewerblicher Umsatz gelten die dem Finanzamt für die Umsatzsteuer zu meldenden steuerbaren Beträge im Bundesgebiet einschließlich Umsatz aus Subunternehmertätigkeit und der einbehaltenen Teilleistungen aus der Vergabe an Subunternehmer. Zum Umsatz zählen auch Anzahlungen für Teilleistungen oder Vorauszahlungen vor Ausführung der entsprechenden Lieferungen oder Leistungen ab 5 000 Euro.

Verzeichnis der Wirtschaftszweige im Bauhauptgewerbe:

41.20.1 Bau von Gebäuden (ohne Fertigteilbau)

Errichtung von Wohn- und Nichtwohngebäuden aller Art sowie Umbau oder Renovierung bestehender Wohnanlagen.

41.20.2 Errichtung von Fertigteilbauten

Errichtung von vorgefertigten Gebäuden (Fertigteilbauten) aus selbst hergestellten oder fremd bezogenen Fertigbauteilen auf der Baustelle.

Nicht einzubeziehen: Bau von Industrieanlagen, die keine Gebäude sind (s. 42.99)

42.11 Bau von Straßen

Bau von Autobahnen, Landstraßen, Straßen und Wegen, Belagsarbeiten an Straßen, Brücken und Tunneln, Asphaltieren bzw. Pflastern von Straßen und Wegen, Markierung von Straßen u. Ä., Anbringen von Leitplanken, Verkehrszeichen, u. Ä. an Straßen, Bau von Rollbahnen.

42.12 Bau von Bahnverkehrsstrecken

42.13 Brücken- und Tunnelbau

42.21 Rohrleitungstiefbau, Brunnenbau und Kläranlagenbau

Bau von Rohrfernleitungen und städtischen Rohrleitungen, Wasserleitungen, Bewässerungssystemen (Kanälen), Sammelbecken, Kanalnetzen (einschließlich Reparatur), Abwasserbeseitigungsanlagen, Pumpstationen und Brunnenbau.

42.22 Kabelnetzleitungstiefbau

Bau von Leitungen zur Verteilung von elektrischem Strom und von Fernmeldeleitungen sowie den Bau der damit untrennbar verbundenen Gebäude und Bauwerke.

42.91 Wasserbau

Bau von Wasserstraßen, Häfen (einschließlich Yachthäfen), Flussbauten, Schleusen usw., Talsperren und Deichen; Ausbaggern von Wasserstraßen.

42.99 Sonstiger Tiefbau, anderweitig nicht genannt

Bau von Industrieanlagen (außer Gebäuden) wie Raffinerien, Chemiefabriken sowie Errichtung von Bauwerken, die keine Gebäude sind wie Sportanlagen und Flächenaufteilung mit Infrastrukturverbesserungen (z. B. Bau von zusätzlichen Straßen und Versorgungsanlagen).

43.11 Abbrucharbeiten

43.12 Vorbereitende Baustellenarbeiten

Enttrümmerung von Baustellen; Erdbewegungen: Ausschachtung, Erdauffüllung, Einebnung und Planierung von Baugelände, Grabenaushub, Felsabbau, Sprengen, usw.; Erschließung und Schließung von Lagerstätten; Baustellenentwässerung und Entwässerung von land- und forstwirtschaftlichen Flächen.

43.13 Test- und Suchbohrung

Test-, Such- und Kernbohrung für bauliche, geophysikalische, geologische oder ähnliche Zwecke.

Nicht einzubeziehen: Brunnenbau (s. 42.21) und Schachtbau (s. 43.99.9).

43.91.1 Dachdeckerei und Bauspenglerei

Dachdeckerarbeiten und Spenglerarbeiten im Außenbereich im Rahmen der Errichtung von Dächern.

43.91.2 Zimmerei und Ingenieurholzbau

43.99.1 Gerüstbau

43.99.2 Schornstein-, Feuerungs- und Industrieofenbau

43.99.9 Baugewerbe a. n. g.

Herstellen von Fundamenten einschließlich Pfahlgründung, Abdichtung gegen Wasser und Feuchtigkeit, Gebäudetrocknung, Schachtbau, Montage von Stahlelementen, Eisenbiegerei, Mauer- und Pflasterarbeiten, Betonarbeiten einschließlich Stahlbetonarbeiten, Fassadenreinigung, sowie Vermietung von Kränen und anderen Baugeräten, die nicht einer bestimmten Bautätigkeit zugeordnet werden können, mit Bedienungspersonal.

**1. Betriebe, tätige Personen, Entgelte, geleistete Arbeitsstunden und baugewerblicher Umsatz
im Bauhauptgewerbe in Bayern**

Betriebe von rechtlichen Einheiten mit 20 oder mehr tätigen Personen

September 2025

| Lfd. Nr. | Merkmal | Bauhauptgewerbe in Bayern | | | | |
|-------------|---------|---------------------------|--------|-----------|--|----------------|
| | | September | August | September | Veränderung September 2025 gegenüber | |
| | | 2024 | 2025 | | September 2024 | August 2025 |
| | | | | | % | |

Anzahl der Betriebe

| | | | | | | |
|---|--------------------|-------|-------|-------|-------|-------|
| 1 | Betriebe insgesamt | 1 796 | 1 752 | 1 748 | - 2,7 | - 0,2 |
|---|--------------------|-------|-------|-------|-------|-------|

Anzahl der tätigen Personen

| | | | | | | |
|---|---------------------------|---------|---------|---------|-----|-----|
| 2 | Tätige Personen insgesamt | 108 734 | 107 571 | 108 892 | 0,1 | 1,2 |
|---|---------------------------|---------|---------|---------|-----|-----|

Entgelte in 1 000 €

| | | | | | | |
|---|--------------------|---------|---------|---------|-----|-----|
| 3 | Entgelte insgesamt | 427 101 | 445 525 | 456 062 | 6,8 | 2,4 |
|---|--------------------|---------|---------|---------|-----|-----|

Geleistete Arbeitsstunden in 1 000

| | | | | | | |
|----|--|--------|-------|--------|-------|------|
| 4 | Wohnungsbau | 3 152 | 2 210 | 3 216 | 2,0 | 45,5 |
| 5 | Gewerblicher und industrieller Bau ¹⁾ | 3 722 | 3 112 | 3 992 | 7,3 | 28,3 |
| 6 | Hochbau | 1 863 | 1 447 | 1 798 | - 3,5 | 24,3 |
| 7 | Tiefbau | 1 859 | 1 665 | 2 194 | 18,0 | 31,8 |
| 8 | Öffentlicher und Verkehrsbau | 3 887 | 2 930 | 4 016 | 3,3 | 37,1 |
| | Hochbau | | | | | |
| 9 | für Organisationen ohne Erwerbszweck | 141 | 108 | 138 | - 2,1 | 27,8 |
| 10 | für Gebietskörperschaften und Sozialversicherungen | 626 | 488 | 651 | 4,0 | 33,4 |
| | Tiefbau | | | | | |
| 11 | Straßenbau | 1 624 | 1 168 | 1 646 | 1,4 | 40,9 |
| 12 | für Gebietskörperschaften und Sozialversicherungen | 1 496 | 1 167 | 1 581 | 5,7 | 35,5 |
| 13 | Geleistete Arbeitsstunden insgesamt | 10 761 | 8 252 | 11 224 | 4,3 | 36,0 |

Baugewerblicher Umsatz²⁾ in 1 000 €

| | | | | | | |
|----|--|-----------|-----------|-----------|-------|------|
| 14 | Wohnungsbau | 456 580 | 430 582 | 488 839 | 7,1 | 13,5 |
| 15 | Gewerblicher und industrieller Bau ¹⁾ | 834 931 | 868 425 | 966 480 | 15,8 | 11,3 |
| 16 | Hochbau | 450 872 | 419 004 | 423 427 | - 6,1 | 1,1 |
| 17 | Tiefbau | 384 059 | 449 422 | 543 053 | 41,4 | 20,8 |
| 18 | Öffentlicher und Verkehrsbau | 683 937 | 668 430 | 723 945 | 5,8 | 8,3 |
| | Hochbau | | | | | |
| 19 | für Organisationen ohne Erwerbszweck | 17 056 | 18 000 | 19 172 | 12,4 | 6,5 |
| 20 | für Gebietskörperschaften und Sozialversicherungen | 136 355 | 129 154 | 139 884 | 2,6 | 8,3 |
| | Tiefbau | | | | | |
| 21 | Straßenbau | 266 864 | 259 534 | 276 533 | 3,6 | 6,5 |
| 22 | für Gebietskörperschaften und Sozialversicherungen | 263 663 | 261 742 | 288 357 | 9,4 | 10,2 |
| 23 | Baugewerblicher Umsatz insgesamt | 1 975 448 | 1 967 437 | 2 179 264 | 10,3 | 10,8 |

¹⁾ Einschl. landwirtschaftlicher Bau. - ²⁾ Ohne Umsatzsteuer.

2. Betriebe, tätige Personen, geleistete Arbeitsstunden, Entgelte und baugewerblicher Umsatz
im Bauhauptgewerbe in Bayern nach Wirtschaftszweigen
Betriebe von rechtlichen Einheiten mit 20 oder mehr tätigen Personen

September 2025

| WZ-Nr. ¹⁾ | Wirtschaftszweig | Bauhauptgewerbe in Bayern | | | | |
|----------------------|---|---------------------------|-----------------|---------------------------|----------------|--------------------------------------|
| | | Betriebe | tätige Personen | geleistete Arbeitsstunden | Entgelte | baugewerblicher Umsatz ²⁾ |
| | | Anzahl | | 1 000 | | 1 000 € |
| 41.2 | Bau von Gebäuden | 698 | 45 395 | 4 207 | 189 940 | 882 235 |
| 41.20.1 | Bau von Gebäuden (ohne Fertigteilbau) | 668 | 39 749 | 3 850 | 164 365 | 734 216 |
| 41.20.2 | Errichtung von Fertigteilbauten | 30 | 5 646 | 357 | 25 575 | 148 019 |
| 42.1 | Bau von Straßen und Bahnverkehrsstrecken | 180 | 18 623 | 2 153 | 87 926 | 370 047 |
| 42.11.0 | Bau von Straßen | 154 | 14 638 | 1 771 | 67 015 | 294 372 |
| 42.12.0 | Bau von Bahnverkehrsstrecken | 11 | 1 765 | 214 | 9 504 | 31 016 |
| 42.13.0 | Brücken- und Tunnelbau | 15 | 2 220 | 168 | 11 406 | 44 659 |
| 42.2 | Leitungstiefbau und Kläranlagenbau | 211 | 17 892 | 1 976 | 74 201 | 466 674 |
| 42.21.0 | Rohrleitungstiefbau, Brunnenbau und Kläranlagenbau | 125 | 10 717 | 1 202 | 46 055 | 198 833 |
| 42.22.0 | Kabelnetzleitungstiefbau | 86 | 7 175 | 774 | 28 146 | 267 840 |
| 42.9 | Sonstiger Tiefbau | 45 | 2 694 | 322 | 11 791 | 65 205 |
| 42.91.0 | Wasserbau | 2 | • | • | • | • |
| 42.99.0 | Sonstiger Tiefbau a. n. g. | 43 | • | • | • | • |
| 43.1 | Abbrucharbeiten und vorbereitende Baustellenarbeiten | 86 | 3 632 | 441 | 13 147 | 63 110 |
| 43.11.0 | Abbrucharbeiten | 39 | 1 662 | 213 | 5 721 | 22 622 |
| 43.12.0 | Vorbereitende Baustellenarbeiten | 43 | 1 653 | 189 | 5 910 | 32 080 |
| 43.13.0 | Test- und Suchbohrung | 4 | 317 | 39 | 1 517 | 8 408 |
| 43.9 | Sonstige spezialisierte Bautätigkeiten | 528 | 20 656 | 2 125 | 79 057 | 331 993 |
| 43.91.1 | Dachdeckerei und Bauspenglerei | 123 | 4 225 | 453 | 16 308 | 66 099 |
| 43.91.2 | Zimmerei und Ingenieurholzbau | 170 | 5 968 | 600 | 20 862 | 99 080 |
| 43.99.1 | Gerüstbau | 50 | 2 065 | 241 | 7 653 | 32 193 |
| 43.99.2 | Schornstein-, Feuerungs- und Industrieofenbau | 10 | 283 | 22 | 1 439 | 5 495 |
| 43.99.9 | Baugewerbe a. n. g. | 175 | 8 115 | 809 | 32 795 | 129 126 |
| | Bauhauptgewerbe insgesamt | 1 748 | 108 892 | 11 224 | 456 062 | 2 179 264 |

¹⁾ Klassifikation der Wirtschaftszweige, Ausgabe 2008 (WZ 2008). - ²⁾ Ohne Umsatzsteuer.

3. Betriebe, tätige Personen und Entgelte im Bauhauptgewerbe in Bayern nach Kreisen
Betriebe von rechtlichen Einheiten mit 20 oder mehr tätigen Personen

September 2025

| September 2020 | | Bauhauptgewerbe in Bayern | | |
|--|-------------------------------|---------------------------|-----------------|----------|
| Schl.- Nr. | Gebiet | Betriebe | tätige Personen | Entgelte |
| | | Anzahl | | 1 000 € |
| Zusammenstellung nach Regierungsbezirken | | | | |
| 1 | Oberbayern | 531 | 29 882 | 127 669 |
| 2 | Niederbayern | 213 | 17 700 | 73 697 |
| 3 | Oberpfalz | 190 | 14 477 | 61 866 |
| 4 | Oberfranken | 135 | 7 850 | 31 919 |
| 5 | Mittelfranken | 204 | 10 388 | 43 432 |
| 6 | Unterfranken | 175 | 9 413 | 39 607 |
| 7 | Schwaben | 300 | 19 182 | 77 872 |
| | Bayern | 1 748 | 108 892 | 456 062 |
| Regierungsbezirk Oberbayern | | | | |
| Kreisfreie Städte | | | | |
| 161 | Ingolstadt | 14 | 562 | 2 284 |
| 162 | München | 70 | 5 915 | 27 355 |
| 163 | Rosenheim | 7 | 698 | 3 019 |
| Landkreise | | | | |
| 171 | Altötting | 22 | 816 | 3 119 |
| 172 | Berchtesgadener Land | 17 | 1 139 | 4 216 |
| 173 | Bad Tölz-Wolfratshausen | 17 | 886 | 3 469 |
| 174 | Dachau | 28 | 1 038 | 4 269 |
| 175 | Ebersberg | 16 | 596 | 2 539 |
| 176 | Eichstätt | 24 | 883 | 3 509 |
| 177 | Erding | 17 | 637 | 2 567 |
| 178 | Freising | 17 | 605 | 2 451 |
| 179 | Fürstenfeldbruck | 25 | 1 811 | 7 355 |
| 180 | Garmisch-Partenkirchen | 5 | 122 | 476 |
| 181 | Landsberg am Lech | 16 | 624 | 2 595 |
| 182 | Miesbach | 15 | 814 | 3 419 |
| 183 | Mühlldorf a. Inn | 19 | 737 | 2 612 |
| 184 | München | 55 | 2 585 | 11 344 |
| 185 | Neuburg-Schrobenhausen | 24 | 3 090 | 14 892 |
| 186 | Pfaffenhofen a. d. Ilm | 16 | 1 098 | 4 616 |
| 187 | Rosenheim | 45 | 1 623 | 6 172 |
| 188 | Starnberg | 13 | 602 | 2 535 |
| 189 | Traunstein | 34 | 2 258 | 9 641 |
| 190 | Weilheim-Schongau | 15 | 743 | 3 214 |
| 1 | Oberbayern | 531 | 29 882 | 127 669 |
| Regierungsbezirk Niederbayern | | | | |
| Kreisfreie Städte | | | | |
| 261 | Landshut | 4 | 116 | 444 |
| 262 | Passau | 10 | 1 593 | 7 928 |
| 263 | Straubing | 4 | 406 | 1 632 |
| Landkreise | | | | |
| 271 | Deggendorf | 21 | 4 917 | 21 191 |
| 272 | Freyung-Grafenau | 20 | 1 070 | 4 156 |
| 273 | Kelheim | 18 | 1 024 | 3 938 |
| 274 | Landshut | 29 | 1 544 | 6 253 |
| 275 | Passau | 20 | 1 747 | 6 692 |
| 276 | Regen | 28 | 1 739 | 6 768 |
| 277 | Rottal-Inn | 28 | 2 053 | 8 730 |
| 278 | Straubing-Bogen | 14 | 856 | 3 627 |
| 279 | Dingolfing-Landau | 17 | 635 | 2 338 |
| 2 | Niederbayern | 213 | 17 700 | 73 697 |
| Regierungsbezirk Oberpfalz | | | | |
| Kreisfreie Städte | | | | |
| 361 | Amberg | 6 | 545 | 2 412 |
| 362 | Regensburg | 11 | 832 | 4 113 |
| 363 | Weiden i. d. OPf. | 9 | 455 | 1 710 |
| Landkreise | | | | |
| 371 | Amberg-Weizbach | 24 | 799 | 2 722 |
| 372 | Cham | 35 | 3 116 | 13 531 |
| 373 | Neumarkt i. d. OPf. | 34 | 4 312 | 20 233 |
| 374 | Neustadt a. d. Waldnaab | 21 | 1 092 | 4 069 |
| 375 | Regensburg | 16 | 1 169 | 4 454 |
| 376 | Schwandorf | 20 | 1 057 | 4 054 |
| 377 | Tirschenreuth | 14 | 1 100 | 4 567 |
| 3 | Oberpfalz | 190 | 14 477 | 61 866 |

Noch: **3. Betriebe, tätige Personen und Entgelte im Bauhauptgewerbe in Bayern nach Kreisen**
Betriebe von rechtlichen Einheiten mit 20 oder mehr tätigen Personen

September 2025

September 2020

| Schl.- Nr. | Gebiet | Bauhauptgewerbe in Bayern | | |
|--------------------------------|--|---------------------------|-----------------|----------|
| | | Betriebe | tätige Personen | Entgelte |
| | | Anzahl | | 1 000 € |
| Regierungsbezirk Oberfranken | | | | |
| Kreisfreie Städte | | | | |
| 461 | Bamberg | 8 | 398 | 1 535 |
| 462 | Bayreuth | 9 | 1 341 | 6 684 |
| 463 | Coburg | 5 | 169 | 569 |
| 464 | Hof | 3 | 470 | 2 114 |
| Landkreise | | | | |
| 471 | Bamberg | 28 | 971 | 3 612 |
| 472 | Bayreuth | 11 | 305 | 1 233 |
| 473 | Coburg | 10 | 478 | 1 797 |
| 474 | Forchheim | 9 | 538 | 2 139 |
| 475 | Hof | 14 | 560 | 2 334 |
| 476 | Kronach | 4 | 378 | 1 407 |
| 477 | Kulmbach | 16 | 817 | 3 261 |
| 478 | Lichtenfels | 11 | 1 060 | 3 820 |
| 479 | Wunsiedel i. Fichtelgebirge | 7 | 365 | 1 414 |
| 4 | Oberfranken | 135 | 7 850 | 31 919 |
| Regierungsbezirk Mittelfranken | | | | |
| Kreisfreie Städte | | | | |
| 561 | Ansbach | 3 | 95 | • |
| 562 | Erlangen | 8 | 709 | 3 016 |
| 563 | Fürth | 5 | 462 | 1 806 |
| 564 | Nürnberg | 54 | 3 376 | 15 433 |
| 565 | Schwabach | 4 | 428 | • |
| Landkreise | | | | |
| 571 | Ansbach | 42 | 1 920 | 7 374 |
| 572 | Erlangen-Höchststadt | 11 | 358 | 1 493 |
| 573 | Fürth | 11 | 338 | 1 407 |
| 574 | Nürnberger Land | 15 | 762 | 3 177 |
| 575 | Neustadt a. d. Aisch-Bad Windsheim | 16 | 661 | 2 473 |
| 576 | Roth | 21 | 833 | 3 116 |
| 577 | Weißenburg-Gunzenhausen | 14 | 446 | 1 602 |
| 5 | Mittelfranken | 204 | 10 388 | 43 432 |
| Regierungsbezirk Unterfranken | | | | |
| Kreisfreie Städte | | | | |
| 661 | Aschaffenburg | 11 | 817 | 4 398 |
| 662 | Schweinfurt | 9 | 1 353 | 6 901 |
| 663 | Würzburg | 6 | 327 | 1 205 |
| Landkreise | | | | |
| 671 | Aschaffenburg | 17 | 520 | 2 043 |
| 672 | Bad Kissingen | 26 | 1 991 | 7 970 |
| 673 | Rhön-Grabfeld | 18 | 896 | 3 267 |
| 674 | Haßberge | 11 | 419 | 1 506 |
| 675 | Kitzingen | 8 | 423 | 1 775 |
| 676 | Miltenberg | 12 | 516 | 2 160 |
| 677 | Main-Spessart | 23 | 916 | 3 874 |
| 678 | Schweinfurt | 13 | 530 | 1 894 |
| 679 | Würzburg | 21 | 705 | 2 614 |
| 6 | Unterfranken | 175 | 9 413 | 39 607 |
| Regierungsbezirk Schwaben | | | | |
| Kreisfreie Städte | | | | |
| 761 | Augsburg | 19 | 1 391 | 6 615 |
| 762 | Kaufbeuren | 5 | 1 031 | 4 541 |
| 763 | Kempten (Allgäu) | 4 | 323 | 1 394 |
| 764 | Memmingen | 6 | 1 469 | 6 582 |
| Landkreise | | | | |
| 771 | Aichach-Friedberg | 20 | 756 | 2 762 |
| 772 | Augsburg | 35 | 1 608 | 6 341 |
| 773 | Dillingen a. d. Donau | 28 | 1 276 | 4 904 |
| 774 | Günzburg | 25 | 1 808 | 7 101 |
| 775 | Neu-Ulm | 20 | 1 076 | 4 520 |
| 776 | Lindau (Bodensee) | 10 | 304 | 1 040 |
| 777 | Ostallgäu | 34 | 1 941 | 7 406 |
| 778 | Unterallgäu | 44 | 3 299 | 13 366 |
| 779 | Donau-Ries | 20 | 1 448 | 5 793 |
| 780 | Oberallgäu | 30 | 1 452 | 5 507 |
| 7 | Schwaben | 300 | 19 182 | 77 872 |

4. Geleistete Arbeitsstunden im Bauhauptgewerbe in Bayern nach Bausparten und Regierungsbezirken

Betriebe von rechtlichen Einheiten mit 20 oder mehr tätigen Personen

September 2025

| Schl.- Nr. | Gebiet | Geleistete Arbeitsstunden im Bauhauptgewerbe in Bayern | | | | | | | |
|---------------|---------------------|--|------------------|---|---------|--|---|------------|---|
| | | ins- gesamt | davon | | | | | | |
| | | | Wohnungs- bau | gewerblicher und industrieller Bau ¹⁾ | | öffentlicher und Verkehrsbau | | | |
| | | | | | | Hochbau | | Tiefbau | |
| | | | | Hochbau | Tiefbau | für Organisa- tionen ohne Erwerbszweck | für Gebiets- körperschaften und Sozial- versicherungen | Straßenbau | für Gebiets- körperschaften und Sozial- versicherungen |
| | | | | 1 000 | | | | | |
| 1 | Oberbayern | 3 283 | 1 092 | 464 | 708 | 35 | 146 | 561 | 277 |
| 2 | Niederbayern | 1 798 | 419 | 230 | 414 | 13 | 117 | 247 | 358 |
| 3 | Oberpfalz | 1 512 | 321 | 336 | 321 | 21 | 80 | 224 | 210 |
| 4 | Oberfranken | 762 | 198 | 89 | 117 | 20 | 52 | 124 | 163 |
| 5 | Mittelfranken | 1 084 | 276 | 210 | 208 | 15 | 63 | 125 | 188 |
| 6 | Unterfranken | 883 | 198 | 114 | 188 | 12 | 83 | 111 | 178 |
| 7 | Schwaben | 1 902 | 714 | 355 | 238 | 22 | 111 | 255 | 208 |
| | Bayern | 11 224 | 3 216 | 1 798 | 2 194 | 138 | 651 | 1 646 | 1 581 |

¹⁾ Einschl. landwirtschaftlicher Bau.

5. Baugewerblicher Umsatz im Bauhauptgewerbe in Bayern nach Bausparten und Regierungsbezirken

Betriebe von rechtlichen Einheiten mit 20 oder mehr tätigen Personen

September 2025

| Schl.- Nr. | Gebiet | Baugewerblicher Umsatz ¹⁾ im Bauhauptgewerbe in Bayern | | | | | | | |
|---------------|---------------------|---|------------------|---|---------|--|---|------------|---|
| | | ins- gesamt | davon | | | | | | |
| | | | Wohnungs- bau | gewerblicher und industrieller Bau ²⁾ | | öffentlicher und Verkehrsbau | | | |
| | | | | | | Hochbau | | Tiefbau | |
| | | | | Hochbau | Tiefbau | für Organisa- tionen ohne Erwerbszweck | für Gebiets- körperschaften und Sozial- versicherungen | Straßenbau | für Gebiets- körperschaften und Sozial- versicherungen |
| | | | | 1 000 € | | | | | |
| 1 | Oberbayern | 529 169 | 176 318 | 71 671 | 118 882 | 4 613 | 28 294 | 86 389 | 43 001 |
| 2 | Niederbayern | 388 690 | 71 168 | 93 772 | 84 732 | 1 875 | 24 438 | 43 917 | 68 789 |
| 3 | Oberpfalz | 408 159 | 51 343 | 98 694 | 150 302 | 2 824 | 13 249 | 44 255 | 47 492 |
| 4 | Oberfranken | 195 992 | 23 188 | 25 291 | 77 311 | 2 921 | 12 530 | 22 191 | 32 559 |
| 5 | Mittelfranken | 199 093 | 44 818 | 36 350 | 40 345 | 2 976 | 15 472 | 21 559 | 37 573 |
| 6 | Unterfranken | 164 559 | 27 246 | 22 876 | 35 007 | 1 231 | 30 796 | 20 837 | 26 566 |
| 7 | Schwaben | 293 603 | 94 757 | 74 772 | 36 474 | 2 731 | 15 106 | 37 385 | 32 377 |
| | Bayern | 2 179 264 | 488 839 | 423 427 | 543 053 | 19 172 | 139 884 | 276 533 | 288 357 |

¹⁾ Ohne Umsatzsteuer. - ²⁾ Einschl. landwirtschaftlicher Bau.

6. Auftragseingänge im Bauhauptgewerbe in Bayern nach Bausparten und Regierungsbezirken

Betriebe von rechtlichen Einheiten mit 20 oder mehr tätigen Personen

September 2025

| Schl.- Nr. | | Gebiet | Auftragseingänge im Bauhauptgewerbe in Bayern | | | | | | | |
|---------------|---------------------|---------------|---|------------------|---|----------------|--|---|----------------|---|
| | | | ins- gesamt | davon | | | | | | |
| | | | | Wohnungs- bau | gewerblicher und industrieller Bau ¹⁾ | | öffentlicher und Verkehrsbau | | | |
| | | | | | | | Hochbau | | Tiefbau | |
| | | | | | Hochbau | Tiefbau | für Organisa- tionen ohne Erwerbszweck | für Gebiets- körperschaften und Sozial- versicherungen | Straßenbau | für Gebiets- körperschaften und Sozial- versicherungen |
| | | | | | 1 000 € | | | | | |
| 1 | Oberbayern | 495 300 | 142 771 | 100 686 | 96 085 | 4 111 | 29 508 | 79 442 | 42 697 | |
| 2 | Niederbayern | 242 175 | 53 412 | 77 343 | 20 306 | 724 | 33 613 | 21 629 | 35 147 | |
| 3 | Oberpfalz | 532 486 | 32 368 | 63 971 | 205 405 | 8 546 | 16 192 | 56 238 | 149 767 | |
| 4 | Oberfranken | 142 373 | 15 608 | 11 611 | 45 735 | 1 387 | 21 224 | 25 614 | 21 194 | |
| 5 | Mittelfranken | 165 296 | 33 342 | 42 454 | 23 998 | 4 085 | 7 897 | 24 625 | 28 894 | |
| 6 | Unterfranken | 135 713 | 23 144 | 20 405 | 35 201 | 1 047 | 20 710 | 17 674 | 17 532 | |
| 7 | Schwaben | 288 248 | 77 429 | 90 004 | 46 934 | 7 800 | 19 059 | 25 934 | 21 089 | |
| | | Bayern | 2 001 591 | 378 073 | 406 475 | 473 664 | 27 701 | 148 203 | 251 156 | 316 320 |

¹⁾ Einschl. landwirtschaftlicher Bau.

7. Geleistete Arbeitsstunden im Bauhauptgewerbe in Bayern nach ausgewählten Bausparten und Kreisen
Betriebe von rechtlichen Einheiten mit 20 oder mehr tätigen Personen

September 2025

| | | Geleistete Arbeitsstunden im Bauhauptgewerbe in Bayern | | | |
|-------------------------------|-------------------------------|--|-------------|--|------------------------------------|
| Schl.- Nr. | Gebiet | insgesamt | Wohnungsbau | gewerblicher und industrieller Bau ¹⁾ | öffentlicher und Verkehrsbau |
| | | 1 000 | | | |
| Regierungsbezirk Oberbayern | | | | | |
| Kreisfreie Städte | | | | | |
| 161 | Ingolstadt | 60 | 31 | 18 | 10 |
| 162 | München | 569 | 192 | 224 | 153 |
| 163 | Rosenheim | 78 | 22 | 21 | 34 |
| Landkreise | | | | | |
| 171 | Altötting | 98 | 36 | 40 | 22 |
| 172 | Berchtesgadener Land | 97 | 27 | 31 | 40 |
| 173 | Bad Tölz-Wolfratshausen | 94 | 48 | 19 | 27 |
| 174 | Dachau | 123 | 48 | 33 | 41 |
| 175 | Ebersberg | 67 | 28 | 12 | 27 |
| 176 | Eichstätt | 83 | 35 | 31 | 17 |
| 177 | Erding | 76 | 38 | 28 | 11 |
| 178 | Freising | 65 | 37 | 15 | 14 |
| 179 | Fürstenfeldbruck | 218 | 38 | 145 | 35 |
| 180 | Garmisch-Partenkirchen | 13 | • | 4 | • |
| 181 | Landsberg am Lech | 63 | 29 | 10 | 24 |
| 182 | Miesbach | 86 | 34 | 45 | 7 |
| 183 | Mühldorf a. Inn | 78 | 43 | 24 | 10 |
| 184 | München | 309 | 104 | 139 | 66 |
| 185 | Neuburg-Schrobenhausen | 387 | 29 | 145 | 213 |
| 186 | Pfaffenhofen a. d. Ilm | 135 | 43 | 52 | 40 |
| 187 | Rosenheim | 175 | 80 | 55 | 40 |
| 188 | Starnberg | 72 | • | 32 | • |
| 189 | Traunstein | 251 | 81 | 40 | 130 |
| 190 | Weilheim-Schongau | 87 | 34 | 10 | 43 |
| 1 | Oberbayern | 3 283 | 1 092 | 1 172 | 1 019 |
| Regierungsbezirk Niederbayern | | | | | |
| Kreisfreie Städte | | | | | |
| 261 | Landshut | 15 | • | • | • |
| 262 | Passau | 171 | 11 | 22 | 137 |
| 263 | Straubing | 46 | • | • | • |
| Landkreise | | | | | |
| 271 | Deggendorf | 403 | 47 | 242 | 114 |
| 272 | Freyung-Grafenau | 120 | 31 | 48 | 41 |
| 273 | Kelheim | 116 | 27 | 29 | 60 |
| 274 | Landshut | 202 | 57 | 89 | 56 |
| 275 | Passau | 196 | 48 | 66 | 82 |
| 276 | Regen | 203 | 80 | 37 | 86 |
| 277 | Rottal-Inn | 162 | 58 | 46 | 58 |
| 278 | Straubing-Bogen | 91 | 15 | 17 | 59 |
| 279 | Dingolfing-Landau | 74 | 38 | 17 | 18 |
| 2 | Niederbayern | 1 798 | 419 | 644 | 735 |
| Regierungsbezirk Oberpfalz | | | | | |
| Kreisfreie Städte | | | | | |
| 361 | Amberg | 53 | 13 | 7 | 33 |
| 362 | Regensburg | 107 | 11 | 53 | 43 |
| 363 | Weiden i. d. OPf. | 49 | 17 | 8 | 24 |
| Landkreise | | | | | |
| 371 | Amberg-Weizbach | 84 | 36 | 29 | 19 |
| 372 | Cham | 354 | 68 | 132 | 153 |
| 373 | Neumarkt i. d. OPf. | 389 | 57 | 224 | 108 |
| 374 | Neustadt a. d. Waldnaab | 118 | 34 | 59 | 26 |
| 375 | Regensburg | 130 | 28 | 53 | 49 |
| 376 | Schwandorf | 113 | 44 | 27 | 41 |
| 377 | Tirschenreuth | 116 | 13 | 63 | 40 |
| 3 | Oberpfalz | 1 512 | 321 | 657 | 534 |

¹⁾ Einschl. landwirtschaftlicher Bau.

Noch: 7. Geleistete Arbeitsstunden im Bauhauptgewerbe in Bayern nach ausgewählten Bausparten und Kreisen
Betriebe von rechtlichen Einheiten mit 20 oder mehr tätigen Personen

September 2025

| | | Geleistete Arbeitsstunden im Bauhauptgewerbe in Bayern | | | |
|--------------------------------|--|--|-------------|--|------------------------------------|
| Schl.- Nr. | Gebiet | insgesamt | Wohnungsbau | gewerblicher und industrieller Bau ¹⁾ | öffentlicher und Verkehrsbau |
| | | 1 000 | | | |
| Regierungsbezirk Oberfranken | | | | | |
| Kreisfreie Städte | | | | | |
| 461 | Bamberg | 48 | • | • | 39 |
| 462 | Bayreuth | 62 | 10 | 31 | 21 |
| 463 | Coburg | 18 | 13 | • | • |
| 464 | Hof | 65 | • | - | • |
| Landkreise | | | | | |
| 471 | Bamberg | 115 | 43 | 8 | 63 |
| 472 | Bayreuth | 33 | 9 | 9 | 15 |
| 473 | Coburg | 39 | • | 26 | • |
| 474 | Forchheim | 56 | 14 | • | • |
| 475 | Hof | 65 | 15 | 16 | 34 |
| 476 | Kronach | 40 | • | • | • |
| 477 | Kulmbach | 87 | 11 | 27 | 49 |
| 478 | Lichtenfels | 92 | 16 | 25 | 51 |
| 479 | Wunsiedel i. Fichtelgebirge | 42 | 7 | 13 | 22 |
| 4 | Oberfranken | 762 | 198 | 205 | 358 |
| Regierungsbezirk Mittelfranken | | | | | |
| Kreisfreie Städte | | | | | |
| 561 | Ansbach | 10 | 6 | • | • |
| 562 | Erlangen | 56 | 11 | 40 | 5 |
| 563 | Fürth | 48 | • | 26 | • |
| 564 | Nürnberg | 374 | 63 | 176 | 136 |
| 565 | Schwabach | 37 | • | • | • |
| Landkreise | | | | | |
| 571 | Ansbach | 202 | 75 | 48 | 80 |
| 572 | Erlangen-Höchstadt | 39 | • | 17 | • |
| 573 | Fürth | 36 | • | 16 | • |
| 574 | Nürnberger Land | 75 | 19 | 27 | 29 |
| 575 | Neustadt a. d. Aisch-Bad Windsheim | 58 | 30 | 12 | 16 |
| 576 | Roth | 96 | 24 | 44 | 27 |
| 577 | Weißenburg-Gunzenhausen | 52 | 6 | 11 | 35 |
| 5 | Mittelfranken | 1 084 | 276 | 418 | 390 |
| Regierungsbezirk Unterfranken | | | | | |
| Kreisfreie Städte | | | | | |
| 661 | Aschaffenburg | 72 | - | 28 | 44 |
| 662 | Schweinfurt | 97 | 12 | 46 | 39 |
| 663 | Würzburg | 27 | 2 | 9 | 17 |
| Landkreise | | | | | |
| 671 | Aschaffenburg | 53 | 25 | 20 | 8 |
| 672 | Bad Kissingen | 183 | 41 | 44 | 98 |
| 673 | Rhön-Grabfeld | 115 | 17 | 52 | 47 |
| 674 | Haßberge | 44 | 14 | • | • |
| 675 | Kitzingen | 45 | 11 | 20 | 14 |
| 676 | Miltenberg | 49 | 18 | 17 | 14 |
| 677 | Main-Spessart | 92 | 24 | 32 | 36 |
| 678 | Schweinfurt | 37 | 11 | • | • |
| 679 | Würzburg | 69 | 25 | 21 | 23 |
| 6 | Unterfranken | 883 | 198 | 302 | 383 |
| Regierungsbezirk Schwaben | | | | | |
| Kreisfreie Städte | | | | | |
| 761 | Augsburg | 119 | • | 92 | • |
| 762 | Kaufbeuren | 94 | • | • | 53 |
| 763 | Kempten (Allgäu) | 35 | • | • | • |
| 764 | Memmingen | 131 | • | 39 | • |
| Landkreise | | | | | |
| 771 | Aichach-Friedberg | 86 | 48 | • | • |
| 772 | Augsburg | 178 | 86 | 41 | 51 |
| 773 | Dillingen a. d. Donau | 137 | 56 | 43 | 38 |
| 774 | Günzburg | 174 | 57 | 36 | 82 |
| 775 | Neu-Ulm | 112 | 45 | 34 | 32 |
| 776 | Lindau (Bodensee) | 33 | 31 | • | • |
| 777 | Ostallgäu | 207 | 96 | 45 | 65 |
| 778 | Unterallgäu | 304 | 137 | 103 | 64 |
| 779 | Donau-Ries | 150 | 55 | 33 | 62 |
| 780 | Oberallgäu | 141 | 61 | 52 | 29 |
| 7 | Schwaben | 1 902 | 714 | 593 | 596 |

¹⁾ Einschl. landwirtschaftlicher Bau.

8. Baugewerblicher Umsatz im Bauhauptgewerbe in Bayern nach ausgewählten Bauparten und Kreisen
Betriebe von rechtlichen Einheiten mit 20 oder mehr tätigen Personen

September 2025

| September 2020 | | Baugewerblicher Umsatz ¹⁾ im Bauhauptgewerbe in Bayern | | | |
|-------------------------------|-------------------------------|---|-------------|--|------------------------------------|
| Schl.- Nr. | Gebiet | insgesamt | Wohnungsbau | gewerblicher und industrieller Bau ²⁾ | öffentlicher und Verkehrsbau |
| | | 1 000 € | | | |
| Regierungsbezirk Oberbayern | | | | | |
| Kreisfreie Städte | | | | | |
| 161 | Ingolstadt | 11 054 | 5 699 | 2 764 | 2 590 |
| 162 | München | 95 432 | 23 220 | 38 998 | 33 215 |
| 163 | Rosenheim | 19 575 | 6 552 | 4 542 | 8 481 |
| Landkreise | | | | | |
| 171 | Altötting | 15 805 | 5 027 | 7 859 | 2 919 |
| 172 | Berchtesgadener Land | 20 003 | 3 298 | 9 776 | 6 929 |
| 173 | Bad Tölz-Wolfratshausen | 23 433 | 17 911 | 3 385 | 2 137 |
| 174 | Dachau | 18 785 | 8 440 | 4 795 | 5 549 |
| 175 | Ebersberg | 14 172 | 4 417 | 5 206 | 4 549 |
| 176 | Eichstätt | 12 903 | 4 072 | 3 475 | 5 356 |
| 177 | Erding | 8 753 | 4 377 | 3 284 | 1 092 |
| 178 | Freising | 6 088 | 4 175 | 1 098 | 815 |
| 179 | Fürstenfeldbruck | 34 395 | 5 422 | 23 016 | 5 957 |
| 180 | Garmisch-Partenkirchen | 1 710 | • | • | 1 132 |
| 181 | Landsberg am Lech | 8 155 | 3 236 | 1 007 | 3 911 |
| 182 | Miesbach | 12 922 | • | 7 263 | • |
| 183 | Mühldorf a. Inn | 8 346 | 5 835 | 1 886 | 625 |
| 184 | München | 46 802 | 17 658 | 20 404 | 8 741 |
| 185 | Neuburg-Schrobenhausen | 52 895 | 3 474 | 24 175 | 25 246 |
| 186 | Pfaffenhofen a. d. Ilm | 24 683 | 5 941 | 10 158 | 8 583 |
| 187 | Rosenheim | 29 548 | 16 563 | 5 974 | 7 011 |
| 188 | Starnberg | 11 964 | 6 496 | • | • |
| 189 | Traunstein | 39 890 | 12 329 | 5 341 | 22 220 |
| 190 | Weilheim-Schongau | 11 856 | 6 875 | 1 293 | 3 688 |
| 1 | Oberbayern | 529 169 | 176 318 | 190 554 | 162 298 |
| Regierungsbezirk Niederbayern | | | | | |
| Kreisfreie Städte | | | | | |
| 261 | Landshut | 853 | • | • | • |
| 262 | Passau | 54 452 | 2 004 | 27 331 | 25 117 |
| 263 | Straubing | 9 659 | • | • | • |
| Landkreise | | | | | |
| 271 | Deggendorf | 124 284 | 14 216 | 77 832 | 32 237 |
| 272 | Freyung-Grafenau | 17 147 | 3 207 | 7 348 | 6 591 |
| 273 | Kelheim | 12 780 | 3 352 | 4 559 | 4 870 |
| 274 | Landshut | 29 002 | 9 491 | 12 514 | 6 997 |
| 275 | Passau | 44 648 | 5 214 | 20 755 | 18 679 |
| 276 | Regen | 27 161 | 11 104 | 3 611 | 12 446 |
| 277 | Rottal-Inn | 41 823 | 13 693 | 14 453 | 13 677 |
| 278 | Straubing-Bogen | 12 063 | 1 753 | 2 765 | 7 544 |
| 279 | Dingolfing-Landau | 14 818 | 6 657 | 3 190 | 4 971 |
| 2 | Niederbayern | 388 690 | 71 168 | 178 504 | 139 018 |
| Regierungsbezirk Oberpfalz | | | | | |
| Kreisfreie Städte | | | | | |
| 361 | Amberg | 9 324 | • | • | 5 009 |
| 362 | Regensburg | 17 408 | 514 | 10 091 | 6 803 |
| 363 | Weiden i. d. OPf. | 10 656 | • | • | 6 224 |
| Landkreise | | | | | |
| 371 | Amberg-Weizbach | 14 245 | 5 276 | 7 274 | 1 695 |
| 372 | Cham | 59 839 | 11 675 | 20 878 | 27 286 |
| 373 | Neumarkt i. d. OPf. | 212 855 | 11 246 | 161 813 | 39 797 |
| 374 | Neustadt a. d. Waldnaab | 12 996 | • | 6 587 | • |
| 375 | Regensburg | 15 707 | 5 558 | 4 595 | 5 554 |
| 376 | Schwandorf | 22 663 | 6 469 | 8 735 | 7 459 |
| 377 | Tirschenreuth | 32 465 | • | 25 475 | • |
| 3 | Oberpfalz | 408 159 | 51 343 | 248 996 | 107 820 |

¹⁾ Ohne Umsatzsteuer. - ²⁾ Einschl. landwirtschaftlicher Bau.

Noch: 8. Baugewerblicher Umsatz im Bauhauptgewerbe in Bayern nach ausgewählten Bauparten und Kreisen
Betriebe von rechtlichen Einheiten mit 20 oder mehr tätigen Personen

September 2025

| Schl.- Nr. | Gebiet | Baugewerblicher Umsatz ¹⁾ im Bauhauptgewerbe in Bayern | | | |
|--------------------------------|--|---|-------------|--|------------------------------------|
| | | insgesamt | Wohnungsbau | gewerblicher und industrieller Bau ²⁾ | öffentlicher und Verkehrsbau |
| | | | | | |
| Regierungsbezirk Oberfranken | | | | | |
| Kreisfreie Städte | | | | | |
| 461 | Bamberg | 4 017 | • | • | 2 943 |
| 462 | Bayreuth | 38 392 | 5 208 | • | • |
| 463 | Coburg | 2 056 | 1 585 | • | • |
| 464 | Hof | 4 853 | • | • | • |
| Landkreise | | | | | |
| 471 | Bamberg | 14 107 | 4 682 | 627 | 8 797 |
| 472 | Bayreuth | 4 461 | 1 024 | 1 738 | 1 698 |
| 473 | Coburg | 12 704 | 527 | 10 221 | 1 956 |
| 474 | Forchheim | 9 519 | 1 223 | • | • |
| 475 | Hof | 9 407 | 1 617 | 2 162 | 5 627 |
| 476 | Kronach | 7 905 | • | • | • |
| 477 | Kulmbach | 64 058 | • | • | 9 036 |
| 478 | Lichtenfels | 17 591 | 2 854 | 3 578 | 11 158 |
| 479 | Wunsiedel i. Fichtelgebirge | 6 922 | 884 | 2 443 | 3 595 |
| 4 | Oberfranken | 195 992 | 23 188 | 102 602 | 70 201 |
| Regierungsbezirk Mittelfranken | | | | | |
| Kreisfreie Städte | | | | | |
| 561 | Ansbach | • | • | • | • |
| 562 | Erlangen | 14 562 | 6 369 | 7 742 | 451 |
| 563 | Fürth | 6 060 | 2 133 | • | • |
| 564 | Nürnberg | 59 666 | 9 465 | 26 713 | 23 488 |
| 565 | Schwabach | • | • | • | • |
| Landkreise | | | | | |
| 571 | Ansbach | 40 793 | 10 753 | 17 110 | 12 930 |
| 572 | Erlangen-Höchstadt | 5 500 | 950 | 2 929 | 1 622 |
| 573 | Fürth | 6 285 | 2 271 | • | • |
| 574 | Nürnberger Land | 16 370 | 4 257 | • | • |
| 575 | Neustadt a. d. Aisch-Bad Windsheim | 8 883 | 4 026 | 3 306 | 1 551 |
| 576 | Roth | 20 656 | 2 888 | 6 305 | 11 462 |
| 577 | Weißenburg-Gunzenhausen | 8 465 | 909 | 3 111 | 4 445 |
| 5 | Mittelfranken | 199 093 | 44 818 | 76 696 | 77 579 |
| Regierungsbezirk Unterfranken | | | | | |
| Kreisfreie Städte | | | | | |
| 661 | Aschaffenburg | 17 000 | - | 8 451 | 8 549 |
| 662 | Schweinfurt | 33 512 | • | • | 23 379 |
| 663 | Würzburg | 9 263 | • | • | 1 117 |
| Landkreise | | | | | |
| 671 | Aschaffenburg | 6 078 | 2 600 | 2 540 | 938 |
| 672 | Bad Kissingen | 31 460 | 3 199 | 8 182 | 20 078 |
| 673 | Rhön-Grabfeld | 13 657 | 2 056 | 5 813 | 5 788 |
| 674 | Haßberge | 5 638 | 1 720 | • | • |
| 675 | Kitzingen | 8 936 | 2 299 | 2 197 | 4 440 |
| 676 | Miltenberg | 7 447 | 2 250 | 2 902 | 2 295 |
| 677 | Main-Spessart | 17 326 | 3 655 | 9 170 | 4 502 |
| 678 | Schweinfurt | 6 246 | 1 762 | • | • |
| 679 | Würzburg | 7 996 | 3 798 | 1 808 | 2 391 |
| 6 | Unterfranken | 164 559 | 27 246 | 57 883 | 79 430 |
| Regierungsbezirk Schwaben | | | | | |
| Kreisfreie Städte | | | | | |
| 761 | Augsburg | 14 818 | 3 300 | 10 626 | 892 |
| 762 | Kaufbeuren | 15 463 | • | • | 8 423 |
| 763 | Kempten (Allgäu) | 7 214 | • | • | • |
| 764 | Memmingen | 22 904 | • | 10 480 | • |
| Landkreise | | | | | |
| 771 | Aichach-Friedberg | 10 042 | 5 556 | • | • |
| 772 | Augsburg | 21 049 | 9 364 | 4 427 | 7 258 |
| 773 | Dillingen a. d. Donau | 19 334 | 6 126 | 7 183 | 6 024 |
| 774 | Günzburg | 27 601 | 7 498 | 7 487 | 12 616 |
| 775 | Neu-Ulm | 28 994 | 6 501 | 17 434 | 5 059 |
| 776 | Lindau (Bodensee) | 4 493 | 4 323 | • | • |
| 777 | Ostallgäu | 24 797 | 10 349 | 7 073 | 7 374 |
| 778 | Unterallgäu | 48 750 | 21 941 | 18 338 | 8 471 |
| 779 | Donau-Ries | 24 553 | 8 547 | 6 241 | 9 766 |
| 780 | Oberallgäu | 23 590 | 8 955 | 9 544 | 5 091 |
| 7 | Schwaben | 293 603 | 94 757 | 111 246 | 87 600 |

¹⁾ Ohne Umsatzsteuer. - ²⁾ Einschl. landwirtschaftlicher Bau.

9. Auftragseingänge im Bauhauptgewerbe in Bayern nach ausgewählten Bausparten und Kreisen
Betriebe von rechtlichen Einheiten mit 20 oder mehr tätigen Personen

September 2025

| Schl.- Nr. | | Gebiet | Auftragseingänge im Bauhauptgewerbe in Bayern | | | |
|-------------------------------|-------------------------------|---------|---|-------------|--|------------------------------------|
| | | | insgesamt | Wohnungsbau | gewerblicher und industrieller Bau ¹⁾ | öffentlicher und Verkehrsbau |
| | | | | | | |
| Regierungsbezirk Oberbayern | | | | | | |
| Kreisfreie Städte | | | | | | |
| 161 | Ingolstadt | 6 947 | • | 2 345 | • | |
| 162 | München | 112 777 | 15 130 | 63 467 | 34 180 | |
| 163 | Rosenheim | 16 661 | • | 4 424 | | |
| Landkreise | | | | | | |
| 171 | Altötting | 22 568 | 2 985 | 18 623 | 960 | |
| 172 | Berchtesgadener Land | 8 470 | 1 106 | 4 217 | 3 148 | |
| 173 | Bad Tölz-Wolfratshausen | 8 772 | 6 303 | • | • | |
| 174 | Dachau | 13 895 | 5 964 | 4 379 | 3 552 | |
| 175 | Ebersberg | 9 370 | • | • | 3 519 | |
| 176 | Eichstätt | 8 368 | 2 724 | 1 645 | 3 999 | |
| 177 | Erding | 9 126 | • | 6 676 | • | |
| 178 | Freising | 5 342 | 4 884 | • | • | |
| 179 | Fürstenfeldbruck | 13 040 | 4 603 | 5 073 | 3 364 | |
| 180 | Garmisch-Partenkirchen | 771 | • | • | 249 | |
| 181 | Landsberg am Lech | 16 081 | 11 988 | 1 285 | 2 808 | |
| 182 | Miesbach | 11 454 | • | 7 670 | • | |
| 183 | Mühldorf a. Inn | 12 235 | 4 684 | 5 679 | 1 872 | |
| 184 | München | 42 986 | 9 860 | 20 596 | 12 530 | |
| 185 | Neuburg-Schrobenhausen | 71 252 | • | 31 008 | • | |
| 186 | Pfaffenhofen a. d. Ilm | 20 482 | 3 500 | 6 965 | 10 017 | |
| 187 | Rosenheim | 48 222 | 36 456 | 3 432 | 8 334 | |
| 188 | Starnberg | 8 925 | 3 952 | • | • | |
| 189 | Traunstein | 19 878 | 4 954 | 1 277 | 13 646 | |
| 190 | Weilheim-Schongau | 7 679 | 4 718 | 770 | 2 191 | |
| 1 | Oberbayern | 495 300 | 142 771 | 196 771 | 155 758 | |
| Regierungsbezirk Niederbayern | | | | | | |
| Kreisfreie Städte | | | | | | |
| 261 | Landshut | 563 | • | • | • | |
| 262 | Passau | 35 357 | 339 | 18 148 | 16 870 | |
| 263 | Straubing | 4 180 | • | • | • | |
| Landkreise | | | | | | |
| 271 | Deggendorf | 51 211 | 6 939 | 38 407 | 5 864 | |
| 272 | Freyung-Grafenau | 9 626 | 2 350 | 4 772 | 2 504 | |
| 273 | Kelheim | 10 346 | 1 758 | 5 021 | 3 566 | |
| 274 | Landshut | 15 721 | 8 188 | 4 388 | 3 145 | |
| 275 | Passau | 44 925 | • | 11 171 | • | |
| 276 | Regen | 19 890 | 13 929 | 364 | 5 597 | |
| 277 | Rottal-Inn | 30 842 | 10 681 | 8 240 | 11 921 | |
| 278 | Straubing-Bogen | 12 310 | • | 2 277 | • | |
| 279 | Dingolfing-Landau | 7 203 | 3 332 | 2 315 | 1 556 | |
| 2 | Niederbayern | 242 175 | 53 412 | 97 650 | 91 114 | |
| Regierungsbezirk Oberpfalz | | | | | | |
| Kreisfreie Städte | | | | | | |
| 361 | Amberg | 32 222 | • | • | • | |
| 362 | Regensburg | 5 071 | • | • | • | |
| 363 | Weiden i. d. OPf. | 5 311 | 739 | 2 460 | 2 111 | |
| Landkreise | | | | | | |
| 371 | Amberg-Weizbach | 10 489 | 2 819 | 4 137 | 3 533 | |
| 372 | Cham | 98 219 | 8 076 | 46 487 | 43 656 | |
| 373 | Neumarkt i. d. OPf. | 327 343 | • | 190 466 | • | |
| 374 | Neustadt a. d. Waldnaab | 13 634 | 4 513 | 7 295 | 1 826 | |
| 375 | Regensburg | 17 770 | 2 476 | 5 187 | 10 107 | |
| 376 | Schwandorf | 12 869 | 5 403 | 1 572 | 5 894 | |
| 377 | Tirschenreuth | 9 558 | • | 7 402 | • | |
| 3 | Oberpfalz | 532 486 | 32 368 | 269 376 | 230 742 | |

¹⁾ Einschl. landwirtschaftlicher Bau.

Noch: 9. Auftragseingänge im Bauhauptgewerbe in Bayern nach ausgewählten Bausparten und Kreisen
Betriebe von rechtlichen Einheiten mit 20 oder mehr tätigen Personen

September 2025

| September 2020 | | Auftragseingänge im Bauhauptgewerbe in Bayern | | | |
|--------------------------------|--|---|-------------|--|------------------------------------|
| Schl.- Nr. | Gebiet | insgesamt | Wohnungsbau | gewerblicher und industrieller Bau ¹⁾ | öffentlicher und Verkehrsbau |
| | | 1 000 € | | | |
| | | | | | |
| Regierungsbezirk Oberfranken | | | | | |
| Kreisfreie Städte | | | | | |
| 461 | Bamberg | 2 916 | • | • | 2 462 |
| 462 | Bayreuth | 14 015 | • | 3 233 | • |
| 463 | Coburg | • | 1 041 | • | • |
| 464 | Hof | • | - | - | • |
| Landkreise | | | | | |
| 471 | Bamberg | 11 726 | 4 703 | 535 | 6 488 |
| 472 | Bayreuth | 2 573 | 598 | 520 | 1 455 |
| 473 | Coburg | 15 419 | • | 8 840 | • |
| 474 | Forchheim | 7 705 | • | • | 1 301 |
| 475 | Hof | 21 500 | 2 870 | • | • |
| 476 | Kronach | 4 730 | • | • | • |
| 477 | Kulmbach | 41 168 | • | • | 10 671 |
| 478 | Lichtenfels | 14 485 | 2 924 | 1 456 | 10 105 |
| 479 | Wunsiedel i. Fichtelgebirge | 4 485 | 724 | 512 | 3 250 |
| 4 | Oberfranken | 142 373 | 15 608 | 57 346 | 69 420 |
| Regierungsbezirk Mittelfranken | | | | | |
| Kreisfreie Städte | | | | | |
| 561 | Ansbach | • | • | • | • |
| 562 | Erlangen | 4 794 | 378 | 4 163 | 254 |
| 563 | Fürth | 2 148 | • | 1 631 | • |
| 564 | Nürnberg | 64 777 | 7 536 | 31 881 | 25 359 |
| 565 | Schwabach | • | • | • | • |
| Landkreise | | | | | |
| 571 | Ansbach | 32 468 | 12 408 | 6 118 | 13 941 |
| 572 | Erlangen-Höchstadt | 3 577 | 889 | • | • |
| 573 | Fürth | 8 134 | 1 223 | 2 260 | 4 651 |
| 574 | Nürnberger Land | 10 448 | 2 924 | • | • |
| 575 | Neustadt a. d. Aisch-Bad Windsheim | 8 991 | 4 154 | 1 175 | 3 663 |
| 576 | Roth | 23 533 | 2 768 | 14 618 | 6 147 |
| 577 | Weißenburg-Gunzenhausen | 3 985 | 567 | 1 665 | 1 753 |
| 5 | Mittelfranken | 165 296 | 33 342 | 66 453 | 65 501 |
| Regierungsbezirk Unterfranken | | | | | |
| Kreisfreie Städte | | | | | |
| 661 | Aschaffenburg | 11 189 | - | 8 397 | 2 792 |
| 662 | Schweinfurt | 21 373 | • | • | 18 260 |
| 663 | Würzburg | 1 296 | • | • | 1 021 |
| Landkreise | | | | | |
| 671 | Aschaffenburg | 7 222 | 3 299 | 2 699 | 1 224 |
| 672 | Bad Kissingen | 21 361 | 2 988 | 3 509 | 14 864 |
| 673 | Rhön-Grabfeld | 25 037 | • | • | 3 538 |
| 674 | Haßberge | 4 080 | 1 639 | • | • |
| 675 | Kitzingen | 5 399 | 1 591 | 2 008 | 1 800 |
| 676 | Miltenberg | 5 525 | 1 575 | 1 320 | 2 630 |
| 677 | Main-Spessart | 20 056 | 3 140 | 13 248 | 3 667 |
| 678 | Schweinfurt | 5 311 | • | 1 372 | • |
| 679 | Würzburg | 7 865 | 3 538 | 1 709 | 2 619 |
| 6 | Unterfranken | 135 713 | 23 144 | 55 606 | 56 964 |
| Regierungsbezirk Schwaben | | | | | |
| Kreisfreie Städte | | | | | |
| 761 | Augsburg | 20 339 | • | 18 205 | • |
| 762 | Kaufbeuren | 19 025 | • | • | 6 115 |
| 763 | Kempten (Allgäu) | 3 189 | • | 1 324 | • |
| 764 | Memmingen | 32 127 | • | • | • |
| Landkreise | | | | | |
| 771 | Aichach-Friedberg | 8 744 | 3 653 | • | • |
| 772 | Augsburg | 40 245 | 8 810 | 26 361 | 5 074 |
| 773 | Dillingen a. d. Donau | 15 228 | 5 432 | 5 264 | 4 532 |
| 774 | Günzburg | 18 443 | 6 090 | 3 862 | 8 491 |
| 775 | Neu-Ulm | 21 109 | 5 963 | 9 609 | 5 537 |
| 776 | Lindau (Bodensee) | 7 225 | 7 042 | • | • |
| 777 | Ostallgäu | 18 074 | 6 324 | 5 105 | 6 644 |
| 778 | Unterallgäu | 38 003 | 15 414 | 18 670 | 3 919 |
| 779 | Donau-Ries | 20 094 | 4 122 | 4 108 | 11 864 |
| 780 | Oberallgäu | 26 405 | 10 559 | 10 728 | 5 118 |
| 7 | Schwaben | 288 248 | 77 429 | 136 938 | 73 882 |

¹⁾ Einschl. landwirtschaftlicher Bau.

10. Wertindizes der Auftragseingänge und Auftragsbestände im Bauhauptgewerbe in Bayern
Betriebe von rechtlichen Einheiten mit 20 oder mehr tätigen Personen

| Zeit | Bauhauptgewerbe in Bayern | | | | | | | |
|------------|---------------------------|------------------|---|---------|--|---|------------|---|
| | ins- gesamt | davon | | | | | | |
| | | Wohnungs- bau | gewerblicher und industrieller Bau ¹⁾ | | öffentlicher und Verkehrsbau | | | |
| | | | | | Hochbau | | Tiefbau | |
| | | | Hochbau | Tiefbau | für Organisa- tionen ohne Erwerbszweck | für Gebiets- körperschaften und Sozial- versicherungen | Straßenbau | für Gebiets- körperschaften und Sozial- versicherungen |
| | | | | | | | | |
| 2021 = 100 | | | | | | | | |

Auftragseingänge

| | | | | | | | | |
|----------------|--------------|-------------|-------------|--------------|-------------|--------------|--------------|--------------|
| 2024 MD | 106,9 | 77,7 | 97,7 | 189,7 | 94,9 | 115,4 | 112,6 | 109,4 |
| Januar | 83,3 | 50,9 | 64,1 | 170,2 | 52,1 | 80,0 | 82,4 | 122,4 |
| Februar | 95,1 | 77,2 | 65,1 | 189,5 | 65,3 | 110,9 | 88,0 | 108,3 |
| März | 139,2 | 91,1 | 158,7 | 184,7 | 176,1 | 147,9 | 170,0 | 139,5 |
| April | 122,2 | 79,4 | 112,1 | 268,2 | 117,0 | 100,6 | 120,3 | 121,2 |
| Mai | 107,9 | 81,8 | 109,0 | 149,3 | 75,7 | 90,8 | 133,1 | 117,3 |
| Juni | 119,3 | 83,2 | 119,1 | 194,8 | 89,6 | 165,1 | 141,8 | 95,0 |
| Juli | 112,0 | 79,8 | 97,4 | 190,8 | 59,0 | 94,8 | 154,3 | 114,8 |
| August | 107,5 | 67,8 | 93,9 | 284,9 | 82,5 | 76,7 | 78,1 | 109,3 |
| September | 101,2 | 77,4 | 97,9 | 136,4 | 173,6 | 156,1 | 96,5 | 104,3 |
| Oktober | 99,6 | 87,1 | 87,3 | 101,6 | 85,2 | 136,6 | 127,7 | 106,8 |
| November | 94,7 | 72,0 | 79,0 | 238,9 | 60,1 | 74,9 | 91,0 | 59,4 |
| Dezember | 101,3 | 84,1 | 88,6 | 166,7 | 102,8 | 150,9 | 68,7 | 114,2 |
| 2025 MD | | | | | | | | |
| Januar | 96,0 | 69,0 | 75,0 | 207,4 | 95,3 | 183,0 | 71,2 | 79,0 |
| Februar | 98,2 | 76,4 | 91,0 | 161,9 | 84,1 | 104,4 | 120,8 | 80,8 |
| März | 167,4 | 94,6 | 105,6 | 539,0 | 83,0 | 158,3 | 151,3 | 138,4 |
| April | 106,4 | 85,5 | 90,9 | 156,4 | 125,4 | 109,9 | 137,1 | 105,5 |
| Mai | 121,6 | 84,4 | 97,3 | 266,8 | 100,3 | 99,3 | 112,0 | 144,0 |
| Juni | 113,6 | 93,9 | 88,2 | 206,3 | 121,6 | 128,3 | 120,1 | 107,7 |
| Juli | 115,8 | 90,9 | 85,4 | 237,6 | 109,5 | 94,5 | 113,8 | 131,9 |
| August | 121,3 | 75,1 | 113,7 | 238,2 | 95,4 | 162,1 | 82,9 | 160,0 |
| September | 122,5 | 73,8 | 103,5 | 240,2 | 151,7 | 146,8 | 121,4 | 153,3 |
| Oktober | | | | | | | | |
| November | | | | | | | | |
| Dezember | | | | | | | | |

Auftragsbestände (jeweils Ende des Quartals)

| | | | | | | | | |
|----------------|--------------|-------------|-------------|--------------|-------------|--------------|--------------|--------------|
| 2024 QD | 118,0 | 89,5 | 96,8 | 163,9 | 94,6 | 134,7 | 117,5 | 160,9 |
| 1. Quartal | 116,8 | 91,8 | 92,1 | 154,2 | 99,4 | 134,3 | 119,4 | 165,9 |
| 2. Quartal | 121,7 | 91,4 | 100,6 | 168,7 | 97,3 | 138,2 | 122,1 | 166,0 |
| 3. Quartal | 119,9 | 87,7 | 101,9 | 168,4 | 95,0 | 139,8 | 118,2 | 160,5 |
| 4. Quartal | 113,6 | 87,3 | 92,7 | 164,4 | 86,6 | 126,5 | 110,4 | 151,3 |
| 2025 QD | | | | | | | | |
| 1. Quartal | 129,0 | 92,4 | 95,9 | 219,8 | 88,6 | 145,2 | 130,0 | 159,7 |
| 2. Quartal | 130,0 | 95,8 | 92,3 | 224,4 | 94,6 | 143,7 | 134,0 | 159,3 |
| 3. Quartal | | | | | | | | |
| 4. Quartal | | | | | | | | |

¹⁾ Einschl. landwirtschaftlicher Bau.

11. Bauproduktionsindex im Bauhauptgewerbe in Bayern
Betriebe von rechtlichen Einheiten mit 20 oder mehr tätigen Personen

| Jahr | Bauproduktionsindex ¹⁾ im Bauhauptgewerbe seit 2021 | | | | | | | | | | | | |
|-------------------------|--|--------|---------|-------|-------|-------|-------|-------|--------|-----------|---------|----------|----------|
| | MD | Januar | Februar | März | April | Mai | Juni | Juli | August | September | Oktober | November | Dezember |
| | 2021 = 100 | | | | | | | | | | | | |
| Hochbau | | | | | | | | | | | | | |
| 2021 | 100,0 | 54,9 | 81,6 | 106,7 | 116,5 | 116,6 | 114,1 | 111,1 | 87,5 | 112,0 | 112,9 | 114,1 | 71,0 |
| 2022 | 95,4 | 61,7 | 83,8 | 98,2 | 109,2 | 108,1 | 108,8 | 105,2 | 86,2 | 102,1 | 106,2 | 107,9 | 68,2 |
| 2023 | 83,6 | 55,5 | 71,3 | 86,4 | 98,5 | 97,1 | 92,6 | 94,2 | 72,1 | 91,1 | 92,1 | 91,8 | 60,6 |
| 2024 | 78,6 | 47,7 | 71,1 | 83,0 | 88,9 | 86,6 | 90,2 | 86,2 | 66,8 | 85,3 | 87,7 | 89,5 | 61,7 |
| p 2025 | | 47,5 | 62,1 | 72,7 | 81,8 | 78,5 | 79,3 | 78,0 | 61,7 | 76,6 | | | |
| Tiefbau | | | | | | | | | | | | | |
| 2021 | 100,0 | 40,1 | 55,3 | 96,0 | 120,2 | 121,5 | 120,8 | 117,1 | 95,7 | 120,8 | 122,3 | 118,8 | 68,4 |
| 2022 | 93,1 | 41,7 | 59,5 | 90,2 | 110,3 | 111,4 | 110,6 | 105,8 | 89,2 | 105,7 | 112,5 | 113,3 | 66,8 |
| 2023 | 99,1 | 44,9 | 62,3 | 93,9 | 121,3 | 121,0 | 118,1 | 118,3 | 92,2 | 116,5 | 117,6 | 115,4 | 68,0 |
| 2024 | 105,7 | 43,9 | 72,4 | 107,4 | 127,7 | 120,1 | 125,8 | 124,1 | 99,4 | 119,3 | 125,0 | 125,0 | 80,4 |
| p 2025 | | 47,9 | 68,2 | 103,4 | 130,1 | 124,5 | 128,0 | 126,0 | 100,6 | 124,0 | | | |
| Bauproduktion insgesamt | | | | | | | | | | | | | |
| 2021 | 100,0 | 48,6 | 70,5 | 102,2 | 118,1 | 118,6 | 116,9 | 113,6 | 91,0 | 115,7 | 116,9 | 116,1 | 69,9 |
| 2022 | 94,6 | 53,2 | 73,5 | 94,9 | 109,8 | 109,7 | 109,7 | 105,6 | 87,6 | 103,8 | 109,0 | 110,3 | 67,7 |
| 2023 | 89,3 | 51,1 | 67,4 | 88,9 | 107,1 | 106,1 | 102,2 | 103,3 | 79,7 | 100,7 | 101,8 | 100,7 | 63,3 |
| 2024 | 88,6 | 46,1 | 71,4 | 92,0 | 103,3 | 99,0 | 103,4 | 100,3 | 79,0 | 97,9 | 101,6 | 102,7 | 68,6 |
| p 2025 | | 47,6 | 64,3 | 83,8 | 99,4 | 95,3 | 97,1 | 95,5 | 75,9 | 93,8 | | | |

¹⁾ Arbeitstäglich bereinigt.

Aktuelle
Veröffentlichungen
unter
q.bayern.de/produkte



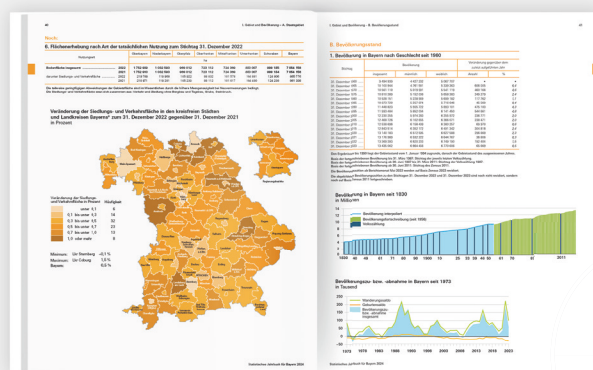
Statistisches Jahrbuch für Bayern

Das **Statistische Jahrbuch** für Bayern ist das Standardwerk der amtlichen Statistik in Bayern seit 1894. Darin zusammengestellt sind jährlich aktuelle Statistikdaten über Land, Leben, Leute, Politik, Wissenschaft und Wirtschaft in Bayern.

Auf über 700 Seiten enthält es die wichtigsten Ergebnisse aller amtlichen


Statistiken – in Form von Tabellen, Graphiken oder Karten – zum Teil mit langjährigen Vergleichsdaten und Zeitreihen.

Ebenso enthalten sind ausgewählte Strukturdaten für Regierungsbezirke, kreisfreie Städte und Landkreise sowie Regionen Bayerns, für Bund und Länder sowie die EU-Mitgliedstaaten.



Preise

| | |
|-------------------|---------|
| Buch | 39,00 € |
| Buch + DVD | 46,00 € |
| DVD | 12,00 € |
| Datei (PDF) | 12,00 € |



Bayern kompakt

Das Kompendium **Bayern kompakt** bietet auf knapp 50 Seiten die wichtigsten bayerischen Strukturdaten aus Wirtschaft, Gesellschaft und Politik in Texten, Tabellen und Graphiken.

Es verweist zudem auf weiterführende Informationsmedien des Bayerischen Landesamts für Statistik.

Heft und Datei kostenlos

Bayerisches Landesamt für Statistik – Vertrieb, Nürnberger Straße 95, 90762 Fürth
Telefon 0911 98208-6311 | Telefax 0911 98208-96638 | vertrieb@statistik.bayern.de